Bereid je voor op een noodsituatie

informatie van
Waterschap Zuiderzeeland
voor u

Denk vooruit

WATERSCHAP ZUIDERZEELAND

Je hebt eind 2025 het informatieboekje: ‘bereid je voor op een noodsituatie’ ontvangen met tips om je voor te bereiden op een noodsituatie. Dit is een aanvulling van Waterschap Zuiderzeeland.

Bij een noodsituatie werken dingen ineens niet meer zoals we gewend zijn. Het kan zijn dat afvalwater minder makkelijk weg stroomt of zelfs helemaal niet. We kunnen allemaal te maken krijgen met een noodsituatie. In deze folder staat aanvullende informatie over rioolwater en de kans op wateroverlast in Flevoland en tips over wat je kan doen.

Bewaar deze folder op een plek waar je het makkelijk terug kunt vinden. Bijvoorbeeld in de keukenla, in de meterkast of bij je belangrijke papieren.

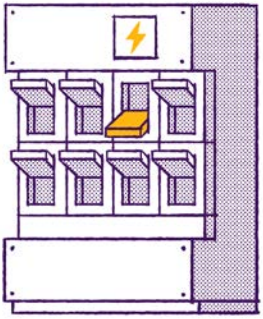

Langdurige stroomuitval in Flevoland. Wat gebeurt er?

Waterschap Zuiderzeeland werkt dagelijks aan sterke dijken, voldoende schoon oppervlaktewater en het zuiveren van afvalwater. Bij langdurige stroomuitval wordt dat lastiger.

Waterstanden
De gemalen – die normaal de polders drooghouden – kunnen bij stroomuitval alleen met noodaggregaten werken en minder water wegpompen. Als in zo'n periode veel regen valt, dan raken de sloten, tochten en vaarten vol. Er staan plassen op het land en het riool is sneller vol. Hoe snel dat gaat, is erg afhankelijk van hoeveel neerslag er valt en hoe lang de stroom uitvalt. De kans dat water vanuit vaarten, tochten en sloten jouw huis inloopt, is klein.

Afvalwatertransport
Ook de rioolgemalen die afvalwater van inwoners en bedrijven naar de afvalwaterzuivering pompen, zijn afhankelijk van noodstroomvoorziening. Hierdoor stroomt het afvalwater minder snel naar de afvalwaterzuivering. Dit kan voor overlast zorgen. In sommige gevallen spoelt het toilet niet goed door, omdat het water niet wegstroomt. Ook is het mogelijk dat door een overvol riool afvalwater via het toilet, afvoerputje of de gootsteen jouw huis instroomt.

Zuiveren van afvalwater
Verder werkt de afvalwaterzuivering minder goed. Hierdoor stroomt een deel van de afvalstoffen in afvalwater het oppervlaktewater (de vaarten) in. De waterkwaliteit in de vaarten, tochten en sloten gaat daardoor achteruit en water kan vies ruiken.

Gemeenten en waterschap werken samen
Gemeenten en waterschap werken tijdens een langdurige stroomuitval samen om het afvalwater zoveel als mogelijk bij de afvalwaterzuivering te krijgen. Bijvoorbeeld met noodaggregaten om de pompen in de rioolgemalen te laten draaien en met de inzet van tankwagens om afvalwater over de weg naar de afvalwaterzuivering te brengen.

Wat kan jij doen?



1 Blijf op de hoogte bij stroomuitval.

- Haal een noodradio op batterijen in huis.
- Stel deze noodradio in op de rampenzender Omroep Flevoland. Frequentie 89.8 FM.

2 Spoel zo min mogelijk water weg door de gootsteen en afvoerputjes. Zo ontlast je de rioolleidingen en de afvalwaterzuivering.



- Spoel het toilet zo min mogelijk door. Of gebruik een chemisch toilet als je deze hebt. Je kunt ook een emmer met daarin een vuilniszak als noodtoilet gebruiken.
- Douche minder vaak. Gebruik voor persoonlijke hygiëne een beetje water en een washand om zo het afvalwater door douchen te verminderen.
- Hergebruik water zoveel mogelijk.

3 Voorkom dat afvalwater via afvoerputjes en toilet jouw huis in komt.

- Toilet: Span een handdoek over de toiletpot en sluit daarna de toiletbril en deksel. Zet vervolgens iets zwaars zoals een zandzak op de deksel. Een andere optie is een opblaasbare pijpplug. Dit is een soort bal die je in het toilet plaats en daarna kunt opblazen tot deze klemt en de afvoer afsluit.
- Afvoerputjes: stop een stevige doek in de afvoer en leg er wat zwaars op.

Deze tips gelden voor de laagste punten in het huis (begane grond) en omgeving.

4 Voorkom dat jij of je (huis)dier ziek wordt door vuil water.

- Voorkom dat (huis)dieren water uit de sloot drinken.
- Probeer contact met water in sloten, tochten en vaarten zoveel mogelijk te vermijden.
- Laat je (huis)dier niet in sloten, vaarten en tochten zwemmen.

Een volle regenton kan van pas komen tijdens een noodsituatie. Huisdieren die buiten komen, kunnen regenwater drinken. Drink het water niet zelf. Daar is het niet schoon genoeg voor.

5 Zorg voor een tuin waarin het water goed de grond in kan.

- Zorg voor veel groen en onverharde delen in de tuin.
- Kijk voor meer tips op www.zuiderzeeland.nl/regenbestendigetuin.

Meer weten?

Meer weten over afvalwater en waterstanden in Flevoland?
Kijk op www.zuiderzeeland.nl/stroomuitval.
Hier kan je ook de digitale versie van deze folder downloaden.

Betrouwbare informatie

Het is belangrijk dat je weet waar je wel en niet op moet vertrouwen. Verkeerde informatie verspreidt zich snel, vooral via social media. Gebruik daarom altijd herkenbare en betrouwbare bronnen.

www.rijksoverheid.nl
Informatie over wat de Rijksoverheid doet om Nederland veilig te houden.

Website van je gemeente
Hier vind je nieuws, lokale maatregelen en informatie over noodsteunpunten bij jou in de buurt.

www.veiligheidsregioflevoland.nl
Nieuws voor jouw regio.

www.zuiderzeeland.nl
Nieuws over onder andere waterstanden, afvalwater en dijken in Flevoland.

www.vitens.nl
Informatie over drinkwater.

februari 2026

Denk vooruit

WATERSCHAP ZUIDERZEELAND