

2025/2026

DE COMPLETE CE-GIDS BEDRIJFSECONOMIE

*Leerdoelen, uitlegvideo's en recente examenopgaven
overzichtelijk gebundeld*

Havo

SAMENGESTELD DOOR

Quirine Bronstring
@ecobecojuf



INHOUD

Inleiding	3
Domein A: Vaardigheden	9
Domein B: Natuurlijk persoon en rechtspersoon	12
Domein C: Personeelsbeleid	25
Domein D; Financieren	27
Domein E: Marketing	29
Domein F: Financieel beleid	33
Domein G: Verslaggeving	42

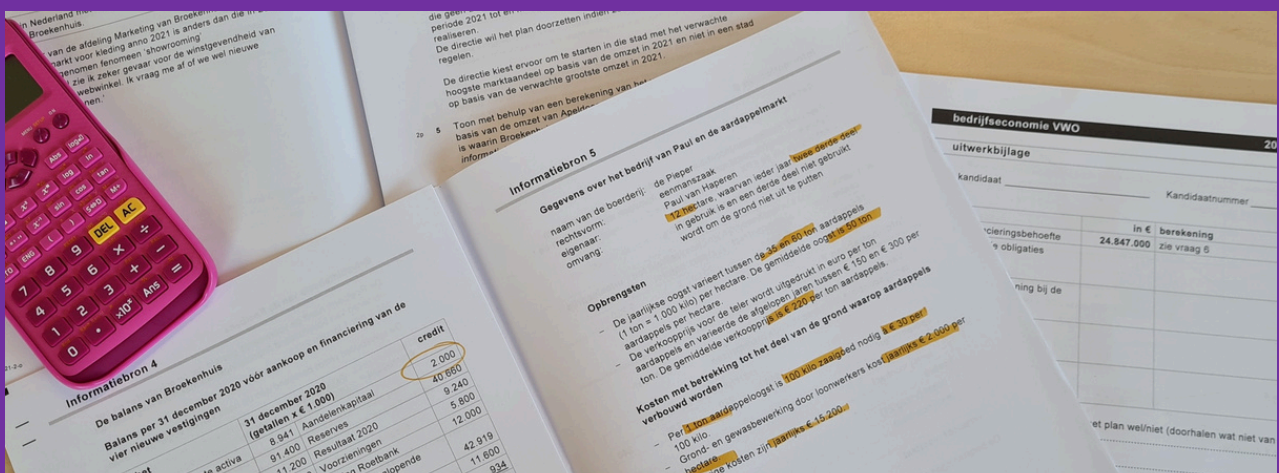
INLEIDING

Zo ontzettend veel verschillende onderwerpen, formules, hoofdstukken en bladzijdes... Het examen Bedrijfseconomie kan soms voelen als een enorme berg stof. Wat moet je precies kennen? Wat moet je kunnen toepassen? En hoe zorg je ervoor dat je niets belangrijks over het hoofd ziet?

In deze gids vind je per onderwerp overzichtelijk wat je moet weten en kunnen voor het centraal examen. Daarnaast vind je gerichte links naar uitlegvideo's die de stof stap voor stap toelichten én recente examenopgaven waarmee je kunt oefenen op examenniveau.

Gebruik dit document als je kompas tijdens je voorbereiding. Werk gestructureerd, controleer of je de leerdoelen beheerst en oefen actief met examenvragen. Zo werk je niet alleen aan je kennis, maar ook aan je zelfvertrouwen.

Van balans tot resultaat — op naar een mooi cijfer!



WAT VIND JE IN DEZE GIDS?

- Per onderwerp beknopt opgesomd wat je moet kennen en kunnen;
- Links naar bijbehorende filmpjes;
- Links naar oude examenopgaven.
- Klik op de titel van een filmpje of jaartal van een opgave om de link te activeren.

The screenshot shows the website interface for ECO BECO. At the top, there are navigation tabs for 'Havo Economie', 'Vwo Economie', 'Havo Bedrijfseconomie', and 'Vwo Bedrijfseconomie'. The main heading is 'Oefenen met examenopgaven Bedrijfseconomie Havo'. Below this, there is a brief description: 'Op deze pagina vind je een grote hoeveelheid examenopgaven voor het vak Bedrijfseconomie voor Havo. Selecteer bij filters waarmee je wilt oefenen en klik op de icoontjes bij de zoekresultaten om de opgaven en antwoorden te openen. Veel succes met oefenen!'. There are two main sections: 'Filters' and 'Resultaten'. The 'Filters' section includes dropdown menus for 'Jaar', 'Tijdvak', 'Domein', and 'Vaardigheden', all currently set to 'Geen voorkeur'. The 'Resultaten' section shows '107 opgaven gevonden' and highlights 'Opgave 1 - Jumbo en AH' from the 'Examen: 2023, Tijdvak 1' with 'Vraag 1-4'. Below the title, there are several filter buttons: 'Marketingmix', 'Product', 'Prijs', 'Plaats', and 'Promotie'. At the bottom of the result card, there are buttons for 'Noten, citen, kies uit (2-4)', 'Leg uit, verklaar, motiveer, licht toe (1-4)', and 'Besken (1-4)'. There are also icons for 'uitlegvideo 1' and 'uitlegvideo 2'.

The banner features the 'ECO BECO' logo in a stylized font with a yellow Euro symbol. The main text reads 'ECOBECOJUF' in large white letters on a dark purple background, followed by 'UITLEGVIDEO'S ECONOMIE & BEDRIJFSECONOMIE' in smaller white text. On the right, there is a circular video thumbnail showing a woman in a green patterned top standing in front of a screen. Below the banner, the channel name 'ecobecojuf' is displayed in bold black text, along with the handle '@ecobecojuf', '1,53K abonnees', and '109 video's'. A short description follows: 'Uitlegvideo's voor de vakken Economie en Bedrijfseconomie van een ervaren docent! ...meer'. At the bottom left is the 'ECO BECO' logo, and at the bottom right is the website 'ecobeco.nl'.

AAN DE SLAG!

Werk per onderwerp en volg steeds dezelfde stappen:

- Lees eerst wat je moet kennen en kunnen.
Per onderwerp staat kort en bondig beschreven welke begrippen, formules en vaardigheden je moet beheersen voor het centraal examen.
- Controleer of je de theorie begrijpt.
Twijfel je nog? Bekijk dan de bijbehorende uitlegvideo's waarin de stof stap voor stap wordt uitgelegd.
- Ga actief oefenen met examenopgaven.
Maak de geselecteerde recente examenopgaven om te trainen op examenniveau.
- Controleer je antwoorden zorgvuldig.
Kijk niet alleen of iets goed of fout is, maar analyseer ook waar het misging en wat je daarvan leert.
- Herhaal waar nodig.
Merk je dat een onderdeel nog niet stevig genoeg zit? Ga terug naar de uitleg en oefen opnieuw.

Werk gestructureerd, wees eerlijk naar jezelf en oefen actief — zo haal je het maximale uit je voorbereiding.

01 Lees

02 Begrijp

03 Oefen

04 Controleer

05 Herhaal



HOE PAK JE EEN OEFENOPGAVE SERIEUS AAN?

Zie elke oefenopgave als een mini-examen.

Alleen dan haal je er écht rendement uit. Neem dit serieus. Concentreer je, leg je telefoon weg en zoek een rustige werkplek waar je ongestoord kunt werken. Zorg dat je volledig met de opgave bezig bent — half oefenen is geen oefenen.

Schrijf je antwoorden op alsof je daadwerkelijk in de examenzaal zit. Werk netjes, noteer tussenstappen, schrijf formules volledig uit en formuleer je uitleg helder. Train niet alleen het goede antwoord, maar ook je manier van werken.

Ben je klaar? Kijk je antwoorden dan kritisch na. Controleer niet alleen wat fout is, maar vooral waarom het fout ging. Was het een rekenfout? Begrip? Een verkeerd gelezen vraag? Daar leer je van.

Snap je iets niet? Blijf er niet mee rondlopen. Stel je vraag aan je docent of via @ecobecojuif. Juist de vragen die je stelt, zorgen voor groei.

Houd tot slot een lijstje bij van onderwerpen die je nog niet goed beheerst of extra wilt oefenen. Zo werk je gericht aan je zwakke punten en zie je je eigen voortgang.

Serieus oefenen = serieus resultaat.



FORMULEOVERZICHT



Kengetallen

	Formules
Current ratio =	$\frac{\text{Vlottende activa} + \text{liquide middelen}}{\text{Kort vreemd vermogen}}$
Quick ratio =	$\frac{\text{Vlottende activa exclusief voorraden} + \text{liquide middelen}}{\text{Kort vreemd vermogen}}$
Cashflow =	Nettowinst (na belasting) + afschrijvingen
Solvabiliteit =	$\frac{\text{Eigen vermogen}}{\text{Vreemd vermogen}} * 100\% \text{ of } \frac{\text{Totaal vermogen}}{\text{Vreemd vermogen}} * 100\%$ <i>(in de opgave staat welke je moet gebruiken)</i>

Tijdens het centraal examen krijg je geen formuleoverzicht. Dat betekent dat je alle formules die je nodig hebt, uit je hoofd moet kennen én correct moet kunnen toepassen.


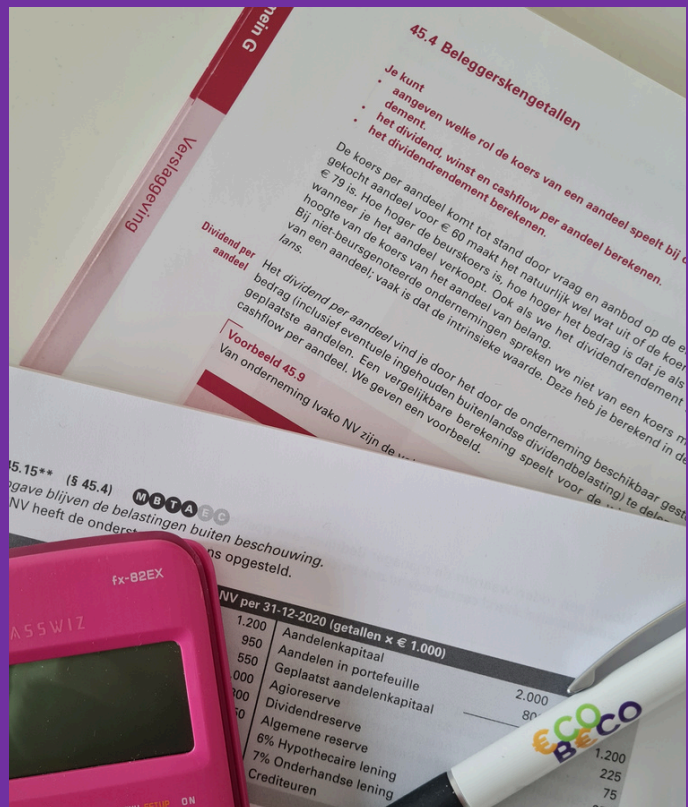

Geen zorgen: ik heb een compleet en overzichtelijk formuleoverzicht voor jullie gemaakt. Dit kun je gratis downloaden via www.ecobeco.nl.

Begin op tijd met leren, herhaal de formules regelmatig en oefen ermee in examenvragen. Een formule kennen is één ding — weten wanneer en hoe je die moet gebruiken is minstens zo belangrijk.



VOOR EEN VLIEGENDE START

Bekijk als eerste deze video's!


- [Hoe moet ik leren voor het CE Bedrijfseconomie?](#)
- [Wat kun je verwachten op het CE Bedrijfseconomie?](#)
- [Slagen voor Bedrijfseconomie: dé ultieme tips!](#)



Domein A VAARDIGHEDEN



Rekenen met procenten, indexcijfers, tabellen en grafieken



Leerdoelen

- Ik kan rekenen met procenten (toename, afname, procentuele verandering).
- Ik kan een bedrag omrekenen van exclusief naar inclusief btw (en andersom).
- Ik weet hoe ik een verkoopprijs bereken met of zonder btw.
- Ik kan rekenen met indexcijfers.
- Ik kan uitleggen wat een indexcijfer betekent (bijvoorbeeld: index 105 = 5% hoger dan het basisjaar).
- Ik kan met indexcijfers een nieuw bedrag of een procentuele verandering berekenen.


Uitlegvideo's

- [Verkoopprijs berekenen](#)
- [Indexcijfers](#)
- [Procenten en promillages \(1\)](#)
- [Procenten en promillages \(2\)](#)
- [Breuken](#)

Examenopgaven

In bijna alle examenopgaven komen deze vaardigheden aan bod.

Balans, winst- en verliesrekening, liquiditeitsoverzicht en mutaties



Leerdoelen

- Ik kan uitleggen hoe een balans is opgebouwd en welke onderdelen erop staan.
- Ik kan aangeven wat er op een winst- en verliesrekening (W&V-rekening) staat en welke informatie deze geeft.
- Ik kan beschrijven wat er gebeurt op de balans en W&V-rekening bij verschillende financiële feiten.
- Ik kan de mutaties op de balans en de W&V-rekening herkennen en correct verwerken.

Uitlegvideo's



- [Balans, winst- en verliesrekening en mutaties](#)

Examenopgaven

- [2020-I, opgave 4](#)

Domein B1

PERSOONLIJKE FINANCIËLE ZELFREDZAAMHEID





Verzekeren

Leerdoelen

- Ik kan uitleggen wat de voordelen en nadelen zijn van wel of niet verzekeren.
- Ik kan voorbeelden geven van situaties waarin een verzekering nuttig is.

Uitlegvideo's

- [Verzekeren](#)

Examenopgaven

- [2023-II, opgave 2](#)



Consumptief krediet

Leerdoelen

- Ik kan de verschillende soorten consumptieve kredieten benoemen en uitleggen hoe ze werken.
- Ik kan de belangrijkste verschillen uitleggen tussen consumptieve kredieten en hypothecaire kredieten.

Uitlegvideo's

- [Consumptief krediet](#)

Examenopgaven

- [2022-I, opgave 4](#)

Enkelvoudige en samengestelde interest



Leerdoelen

- Ik kan het verschil uitleggen tussen enkelvoudige interest en samengestelde interest.
- Ik kan berekenen hoeveel interest er wordt betaald of ontvangen bij enkelvoudige interest.
- Ik kan berekenen hoeveel interest er wordt betaald of ontvangen bij samengestelde interest.
- Ik kan de eindwaarde van een bedrag berekenen.
- Ik kan de contante waarde van een bedrag berekenen.

Uitlegvideo's

- [Enkelvoudige en samengestelde interest](#)
- [Uitgaven bij een lening](#)
- [Samengestelde interest](#)

Examenopgaven

- [2025-I, opgave 5](#)
- [2024-I, opgave 1](#)
- [2022-III, opgave 5](#)
- [2021-I, opgave 5](#)

Sparen en beleggen



Leerdoelen

- Ik kan uitleggen wat vrijwillig sparen en verplicht sparen is.
- Ik kan de voor- en nadelen van vrijwillig sparen uitleggen.
- Ik kan de voor- en nadelen van verplicht sparen uitleggen.
- Ik kan verschillende vermogenstitels noemen waarin je kunt beleggen.
- Ik kan uitleggen wat aandelen, obligaties en participaties in beleggingsfondsen zijn.
- Ik kan de verschillen in risico en rendement tussen aandelen, obligaties en participaties in beleggingsfondsen uitleggen.

Uitlegvideo's

- [Sparen](#)
- [Beleggen in aandelen, obligaties en participaties](#)
- [Aandelen vs. obligaties](#)

Examenopgaven

- [2024-I, opgave 1](#)
- [2023-I, opgave 2](#)
- [2022-II, opgave 1](#)
- [2021-I, opgave 3](#)

Woning huren of kopen



Leerdoelen

- Ik kan de voor- en nadelen uitleggen van het kopen van een woning.
- Ik kan de voor- en nadelen uitleggen van het huren van een woning.
- Ik kan uitleggen wat een lineaire hypotheek en een annuïteitenhypotheek zijn.
- Ik kan bij een lineaire hypotheek de aflossing, interest en schuldrest berekenen.
- Ik kan bij een annuïteitenhypotheek de aflossing, interest en schuldrest berekenen.
- Ik kan uitleggen wat hypotheekrenteaftrek is.
- Ik kan het belastingvoordeel van hypotheekrenteaftrek berekenen.

Uitlegvideo's

- [Huren vs. kopen](#)
- [Lineaire hypotheek](#)
- [Annuïteitenhypotheek](#)
- [Hypotheekrenteaftrek](#)

Examenopgaven

- [2025-I, opgave 5](#)
- [2024-II, opgave 2](#)
- [2023-II, opgave 3](#)
- [2022-III, opgave 5](#)
- [2021-I, opgave 4](#)
- [2021-II, opgave 2](#)
- [2020-I, opgave 5](#)

Trouwen, geregistreerd partnerschap, samenwonen en scheiden



Leerdoelen

- Ik kan de verschillen uitleggen tussen trouwen, geregistreerd partnerschap en samenwonen.
- Ik kan uitleggen wat huwelijkse voorwaarden zijn.
- Ik kan uitleggen wat trouwen in gemeenschap van goederen betekent.
- Ik kan uitleggen op welke manieren een huwelijk kan worden beëindigd.

Uitlegvideo's



- [Samenlevingsvormen](#)

Examenopgaven

- [2025-II, opgave 5](#)
- [2022-II, opgave 3](#)
- [2020-I, opgave 5](#)
- [Voorbeeldexamen, opgave 5](#)

Domein B2

OPRICHTEN VAN EEN EENMANSZAAK



Eigen onderneming starten



Leerdoelen

- Ik kan de voor- en nadelen uitleggen van werken in loondienst ten opzichte van het hebben van een eigen onderneming.
- Ik kan uitleggen wat een ondernemingsplan is.
- Ik kan de belangrijkste onderdelen van een ondernemingsplan noemen en uitleggen.

Uitlegvideo's



- [Eigen onderneming starten](#)

Examenopgaven

- [2023-I, opgave 2](#)
- [2022-I, opgave 5](#)
- [2022-II, opgave 5](#)
- [2022-III, opgave 2](#)
- [2021-III, opgave 2](#)
- [Voorbeeldexamen, opgave 2](#)

Domein B3

VAN EENMANSZAAK NAAR RECHTSPERSOON





Rechtsvormen

Leerdoelen

- Ik kan uitleggen wat het verschil is tussen een natuurlijk persoon en een rechtspersoon.
- Ik kan de kenmerken van de rechtsvormen eenmanszaak, VOF, BV, NV, vereniging en stichting beschrijven.
- Ik kan de belangrijkste overeenkomsten en verschillen tussen deze rechtsvormen uitleggen.
- Ik kan uitleggen in welke situaties voor een bepaalde rechtsvorm wordt gekozen.
- Ik kan uitleggen hoe de verschillende rechtsvormen worden opgericht.
- Ik kan beschrijven welke organen binnen deze rechtsvormen bestaan en welke bevoegdheden zij hebben.
- Ik kan uitleggen welke belastingen bij de verschillende rechtsvormen betaald moeten worden.
- Ik kan uitleggen wat faillissement is.

Uitlegvideo's

- [Rechtsvormen](#)

Examenopgaven

- [2025-II, opgave 2](#)
- [2025-II, opgave 1](#)
- [2024-II, opgave 1](#)
- [2023-I, opgave 6](#)
- [2022-I, opgave 2](#)
- [2022-II, opgave 2](#)
- [2022-II, opgave 5](#)
- [2021-I, opgave 6](#)
- [2021-II, opgave 2](#)

Organisatie en maatschappij



Leerdoelen

- Ik kan uitleggen hoe organisaties bijdragen aan het vervullen van maatschappelijke behoeften.
- Ik kan uitleggen wat maatschappelijk verantwoord ondernemen (MVO) is.



Uitlegvideo's

Examenopgaven

- [2025-II, opgave 6](#)
- [2023-I, opgave 1](#)

Domein C2

PERSONEELSBELEID



Personeelsbeleid





Leerdoelen

- Ik kan uitleggen wat werving en selectie van personeel betekent en hoe dit samenhangt met de doelstelling en aard van een organisatie.
- Ik kan verschillende vormen van arbeidsrelaties binnen een organisatie noemen.
- Ik kan het verschil uitleggen tussen een overeenkomst van opdracht voor een zzp'er en een individuele arbeidsovereenkomst.
- Ik kan de belangrijkste vormen van en voorwaarden bij een individuele arbeidsovereenkomst noemen.
- Ik kan de verschillen uitleggen tussen een cao en een individuele arbeidsovereenkomst.
- Ik kan uitleggen welke gevolgen wetgeving over ontslagrecht en arbeidsomstandigheden (Arbo) heeft voor een organisatie.
- Ik kan verschillende beloningsvormen noemen.

Uitlegvideo's	<ul style="list-style-type: none">• Personeelsbeleid
Examenopgaven	<ul style="list-style-type: none">• 2025-II, opgave 6• 2025-I, opgave 1• 2024-II, opgave 6• 2024-II, opgave 2• 2024-I, opgave 5• 2023-I, opgave 4• 2022-I, opgave 2• 2022-III, opgave 5• 2021-I, opgave 2• 2021-II, opgave 1• 2020-I, opgave 6

Domein D2 FINANCIEREN



Eigen vermogen



Leerdoelen

- Ik kan uitleggen hoe een onderneming aandelen kan uitgeven om aan financiering te komen.
- Ik kan het verschil uitleggen tussen de emissiekoers en de beurskoers van een aandeel.
- Ik kan uitleggen hoe het beursklimaat, de beurskoers en de toekomstverwachtingen van een onderneming invloed hebben op de emissiekoers van een aandeel.

Uitlegvideo's

- [Aandelen en hun plek op de balans](#)
- [Maatschappelijk en geplaatst aandelenkapitaal](#)
- [Emissie van aandelen](#)
- [Aandelen vs. obligaties](#)

Examenopgaven

- [2024-II, opgave 1](#)

Vreemd vermogen



Leerdoelen

- Ik kan de verschillen uitleggen tussen vormen van lang vreemd vermogen, zoals een hypothecaire lening, obligatielening en onderhandse lening.
- Ik kan de verschillen uitleggen tussen vormen van kort vreemd vermogen, zoals rekening-courantkrediet, leverancierskrediet en afnemerskrediet.
- Ik kan de voor- en nadelen van verschillende financieringsmogelijkheden uitleggen.

Uitlegvideo's

- [Lang vreemd vermogen](#)
- [Afnemers- en leverancierskrediet](#)
- [Aandelen vs. obligaties](#)

Examenopgaven

- [2022-II, opgave 5](#)
- [2022-I, opgave 3](#)
- [2020-I, opgave 2](#)

Vermogensmarkt



Leerdoelen

- Ik kan verschillende financieringsmogelijkheden voor een bv en een nv uitleggen.
- Ik kan het belang van de vermogensmarkt voor een onderneming uitleggen.
- Ik kan de belangrijkste toezichthouders op de vermogensmarkt noemen en hun rol in de financiële sector uitleggen.

Uitlegvideo's



- [Vermogensmarkt](#)
- [Aandelen vs. obligaties](#)

Examenopgaven

- [2025-I, opgave 2](#)
- [2024-I, opgave 2](#)
- [2023-I, opgave 1](#)

Domein E2

MARKETINGBELEID





Marketingbeleid

Leerdoelen

- Ik kan uitleggen wat marketingdoelstellingen zijn en hoe deze samenhangen met de ondernemingsdoelstelling.
- Ik kan uitleggen wat marktpositie, marktaandeel en klantbehoud betekenen.
- Ik kan uitleggen wat marktomvang is en het verschil tussen absolute en relatieve marktomvang beschrijven.
- Ik kan de vier instrumenten van de marketingmix noemen: productbeleid, prijsbeleid, plaatsbeleid en promotiebeleid.
- Ik kan verschillende aspecten van productbeleid noemen.
- Ik kan verschillende prijsstrategieën noemen, zoals afroompolitiek, penetratiepolitiek en psychologische prijzen.
- Ik kan uitleggen wat plaatsbeleid inhoudt.
- Ik kan verschillende vormen van promotie noemen, zoals reclame en het gebruik van social media.

Uitlegvideo's



- [Marketingmix en de 4 p's](#)
- [Berekening van het marktaandeel](#)

Examenopgaven


- [2025-II, opgave 6](#)
- [2025-I, opgave 4](#)
- [2025-I, opgave 2](#)
- [2024-II, opgave 2](#)
- [2024-I, opgave 6](#)
- [2024-I, opgave 3](#)
- 2023-I, opgave 1
- 2023-II, opgave 6
- 2022-I, opgave 5
- 2022-III, opgave 2
- 2022-III, opgave 6
- 2021-II, opgave 6
- 2021-III, opgave 2
- 2020-I, opgave 2

Domein F1

VASTLEGGEN VAN FINANCIËLE EN NIET-FINANCIËLE INFORMATIE



Afschrijven



Leerdoelen


- Ik kan de afschrijving van een bedrijfsmiddel berekenen.
- Ik kan het afschrijvingspercentage berekenen.
- Ik kan de boekwaarde van een bedrijfsmiddel berekenen.

Uitlegvideo's

- [Afschrijven](#)
- [Voorbeeldopgave](#)

Examenopgaven

- [2025-II, opgave 2](#)
- [2024-II, opgave 2](#)
- [2024-I, opgave 4](#)
- [2022-II, opgave 2](#)
- [2021-III, opgave 5](#)
- [Voorbeeldopgave](#)



Overlopende posten

Leerdoelen

- Ik kan het verschil uitleggen tussen kosten en uitgaven, en tussen opbrengsten en ontvangsten.
- Ik kan uitleggen wat overlopende posten zijn, zoals:
 - nog te betalen bedragen
 - nog te ontvangen bedragen
 - vooruitbetaalde bedragen
 - vooruitontvangen bedragen


Uitlegvideo's

- [Kosten, uitgaven, opbrengsten en ontvangsten](#)
- [Kosten vs. uitgaven en opbrengsten vs. ontvangsten](#)
- [Vooruitbetaalde bedragen](#)
- [Vooruitontvangen bedragen](#)
- [Nog te ontvangen bedragen](#)
- [Nog te betalen bedragen](#)
- [Kosten vs. uitgaven](#)
- [Opbrengsten vs. ontvangsten](#)

Examenopgaven

- [2025-II, opgave 4](#)
- [2025-I, opgave 2](#)
- [2024-II, opgave 3](#)
- [2023-I, opgave 6](#)
- [2021-II, opgave 4](#)
- [2021-III, opgave 3](#)

Interne verslaggeving



Leerdoelen

- Ik kan de kosten berekenen op basis van gegeven uitgaven en de opbrengsten op basis van gegeven ontvangsten, en andersom, volgens het periodotoerekeningstelsel.
- Ik kan het verschil uitleggen tussen het periodotoerekeningstelsel en het kasstelsel.
- Ik kan een beginbalans, een liquiditeitsbegroting, een exploitatiebegroting en een geprognosticeerde eindbalans opstellen voor interne verslaggeving.
- Ik kan de samenhang uitleggen tussen een exploitatiebegroting, een geprognosticeerde eindbalans en een liquiditeitsbegroting, uitgaande van de beginbalans.

Uitlegvideo's



- [Balans, winst- en verliesrekening, liquiditeitsoverzicht](#)
- [Wat komt er op de winst- en verliesrekening en het liquiditeitsoverzicht als je een lening hebt?](#)
- [Het berekenen van de balanspost voorraad](#)
- [Het berekenen van de ontvangsten uit verkopen](#)
- [Het berekenen van de uitgaven aan crediteuren](#)
- [Begrotingen bij het starten van een onderneming](#)

Examenopgaven

- [2025-II, opgave 4](#)
- [2024-II, opgave 4](#)
- [2024-I, opgave 4](#)
- [2023-I, opgave 6](#)
- [2022-II, opgave 2](#)
- [2021-I, opgave 6](#)

Domein F2

KOSTEN- EN WINSTVRAAGSTUKKEN



Voorraad



Leerdoelen

- Ik kan uitleggen wat beginvoorraad, eindvoorraad en inkopen betekenen.
- Ik kan de inkoopwaarde van de omzet berekenen met behulp van beginvoorraad, inkopen en eindvoorraad.


Uitlegvideo's

- [Voorraad, inkopen en inkoopwaarde van de omzet](#)

Examenopgaven

- [2022-II, opgave 2](#)
- [2022-III, opgave 1](#)
- [2021-III, opgave 4](#)

Btw



Leerdoelen

- Ik kan berekenen wat de verkoopprijs inclusief btw is als de prijs exclusief btw bekend is, en andersom.
- Ik kan berekenen wat te vorderen btw is.
- Ik kan berekenen wat te betalen btw is.


Uitlegvideo's

- [BTW](#)
- [Berekenen van de verkoopprijs](#)

Examenopgaven

- [2024-II, opgave 3](#)
- [2023-I, opgave 3](#)
- [2023-II, opgave 4](#)
- [2022-II, opgave 2](#)
- [2022-III, opgave 2](#)
- [2021-II, opgave 4](#)
- [2021-III, opgave 4](#)

Winst



Leerdoelen


- Ik kan de omzet berekenen op basis van een gegeven verkoopprijs en het aantal verkochte producten.
- Ik kan het begrote resultaat vóór en na winstbelasting berekenen.
- Ik kan het gerealiseerde resultaat vóór en na winstbelasting berekenen.
- Ik kan berekenen wat het effect van veranderingen in prijzen, hoeveelheden en kosten is op het resultaat.
- Ik kan een resultaatverdeling (winstverdeling) opstellen.

Uitlegvideo's

- [Winstverdeling](#)

Examenopgaven

- [2025-II, opgave 3](#)
- [2024-II, opgave 2](#)
- [2024-I, opgave 4](#)
- [2023-I, opgave 3](#)
- [2023-II, opgave 4](#)
- [2022-II, opgave 2](#)
- [2022-III, opgave 2](#)
- [2021-II, opgave 4](#)
- [2021-III, opgave 4](#)



Break-evenanalyse

Leerdoelen

- Ik kan uitleggen wat het verschil is tussen constante en variabele kosten.
- Ik kan de break-evenafzet berekenen.
- Ik kan de break-evenomzet berekenen.
- Ik kan de break-evenafzet en break-evenomzet grafisch weergeven en toepassen.
- Ik kan de dekkingsbijdrage berekenen.
- Ik kan uitleggen wat de dekkingsbijdrage betekent voor het bepalen van winst en het dekken van kosten.

Uitlegvideo's



- [Constante en variabele kosten](#)
- [Break-evenanalyse](#)
- [Dekkingsbijdrage](#)

Examenopgaven

- [2025-I, opgave 6](#)
- [2024-I, opgave 3](#)
- [2023-II, opgave 5](#)
- [2022-I, opgave 2](#)
- [2022-II, opgave 4](#)

Domein G

VERSLAGGEVING



Externe verslaggeving



Leerdoelen

- Ik kan uitleggen wat een jaarrekening is en uit welke onderdelen deze bestaat: de balans, de winst- en verliesrekening en de toelichting.
- Ik kan uitleggen welke posten aan de debetzijde (activa) van de balans staan.
- Ik kan vaste activa herkennen, zoals gebouwen, inventaris en financiële vaste activa (bijvoorbeeld deelnemingen).
- Ik kan vlottende activa herkennen, zoals voorraden, vorderingen en effecten.
- Ik kan liquide middelen herkennen, zoals kas en bank.
- Ik kan uitleggen welke posten aan de creditzijde (passiva) van de balans staan.
- Ik kan onderdelen van het eigen vermogen herkennen, zoals geplaatst aandelenkapitaal, reserves en winst.
- Ik kan voorzieningen herkennen, zoals voorzieningen voor groot onderhoud en pensioen.
- Ik kan vormen van lang vreemd vermogen herkennen, zoals een hypothecaire lening, onderhandse lening en obligatielening.
- Ik kan vormen van kort vreemd vermogen herkennen, zoals crediteuren en nog te betalen bedragen.
- Ik kan uitleggen welke posten op de winst- en verliesrekening staan, zoals omzet, inkoopwaarde van de omzet, brutowinst, kosten en nettowinst.

Uitlegvideo's

- [Externe jaarrekening](#)

Examenopgaven

- [2022-III, opgave 6](#)

Liquiditeit



Leerdoelen

- Ik kan uitleggen wat de current ratio en de quick ratio zijn.
- Ik kan de current ratio en de quick ratio berekenen.
- Ik kan kengetallen met elkaar vergelijken en beoordelen wat ze zeggen over de liquiditeit van een onderneming.
- Ik kan uitleggen en berekenen welke invloed financiële gebeurtenissen (zoals de verkoop van goederen) hebben op de liquiditeitskengetallen.

Uitlegvideo's

- [Liquiditeitskengetallen](#)

Examenopgaven

- [2025-II, opgave 2](#)
- [2025-I, opgave 3](#)
- [2024-II, opgave 5](#)
- [2024-I, opgave 2](#)
- [2022-I, opgave 5](#)
- [2022-II, opgave 5](#)
- [Voorbeeldexamen, opgave 3](#)

Solvabiliteit



Leerdoelen

- Ik kan uitleggen wat solvabiliteit is.
- Ik kan berekenen hoe solvabel een onderneming is met behulp van solvabiliteitskengetallen.
- Ik kan beoordelen in hoeverre een onderneming in staat is haar schulden terug te betalen.

Uitlegvideo's

- [Solvabiliteitskengetallen](#)

Examenopgaven

- [2025-II, opgave 2](#)
- [2025-I, opgave 3](#)
- [2023-I, opgave 2](#)
- [2022-I, opgave 5](#)
- [2022-II, opgave 5](#)
- [2020-I, opgave 3](#)
- [Voorbeeldexamen, opgave 3](#)

Rentabiliteit



Leerdoelen

- Ik kan uitleggen wat rentabiliteit is.
- Ik kan de rentabiliteit van het eigen vermogen (REV) berekenen.
- Ik kan de rentabiliteit van het totale vermogen (RTV) berekenen.
- Ik kan de interestvoet van het vreemd vermogen (IVV) berekenen.
- Ik kan deze rentabiliteitskengetallen interpreteren en met elkaar vergelijken.

Uitlegvideo's

- [Rentabiliteitskengetallen \(1\)](#)
- [Rentabiliteitskengetallen \(2\)](#)


Examenopgaven

- [2025-I, opgave 3](#)
- [2023-II, opgave 1](#)
- [2020-I, opgave 3](#)

DE LAATSTE PUNTJES OP DE I

Oefen nog een keer met een heel examen!

- Doe dit serieus.
- Leg je telefoon weg.
- Formuleer je antwoorden, zoals je ook op het examen zou doen.
- Kijk je antwoorden kritisch na.
- Stel vragen als je iets niet begrijpt.



EINDEXAMENSPREEKUUR VAN NOSSTORIES

Kijk het eindexamenspreekuur van NOSStories op YouTube
(en eventueel dat van voorgaande jaren).

- [2025](#)
- [2024](#)
- [2023](#)
- [2022](#)



**VRAGEN?
STUUR ME EEN BERICHTJE!**



www.ecobeco.nl

 [@ecobecojuif](https://www.instagram.com/ecobecojuif)

 [@ecobecojuif](https://www.youtube.com/ecobecojuif)